Inreseformulär till Mauritius

Mauritius har infört kontroll vid inresa. Syftet är att göra det lättare för myndigheterna att spåra covid-19-smitta och minimera ny smittspridning.

I formuläret ska du bland annat fylla i information om ditt flyg, personuppgifter och ditt hotell. Följande sidor ger en överblick.

Formuläret finns tillgängligt online på Safe Mauritius (govmu.org)

Var uppmärksam på att myndigheterna med kort varsel kan göra ändringar i formuläret.
Denna version gäller per den 14 mars 2022.

Registrering

Efter att du fyllt i dokumentet elektroniskt får du ett PDF-dokument skickat till din angivna e-postadress.

När du har fyllt i formuläret elektroniskt, får du formuläret som en PDF-fil på din mail. **Detta formulär ska skrivas ut och tas med.**

Är ni fler som reser så fyller varje resenär i ett eget formulär.

Registrering

Ange **”Non-Citizen”** om du åker till Mauritius som turist.

Ange **”Citizen”** om du är bosatt på Mauritius är Mauritisk medborgare eller har uppehållstillstånd.

Klicka på **Next** för att gå vidare.

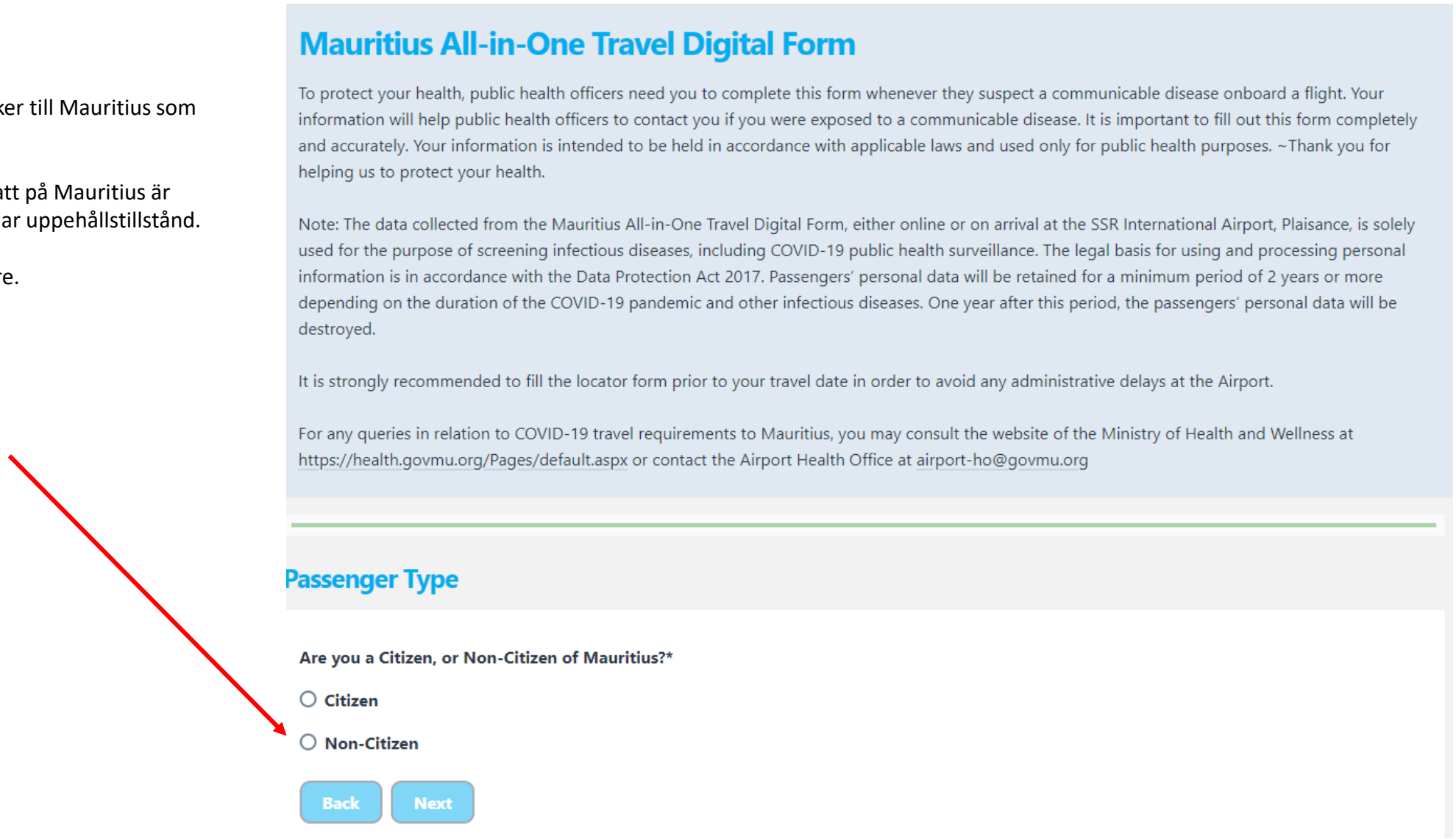

Ifyllande av formulär

1. Ange flygbolag

2. Ange flygnummer

3. Ange sittplatser ombord på flyget
Om du inte förbokat kan du skriva «1A»

4. Ange ankomstdatum

5. Ange ankomsttid

6. Ange syftet med resan
De flesta av Vings resenärer väljer Visit/Holiday

7. Tryck på **Next** för att gå vidare

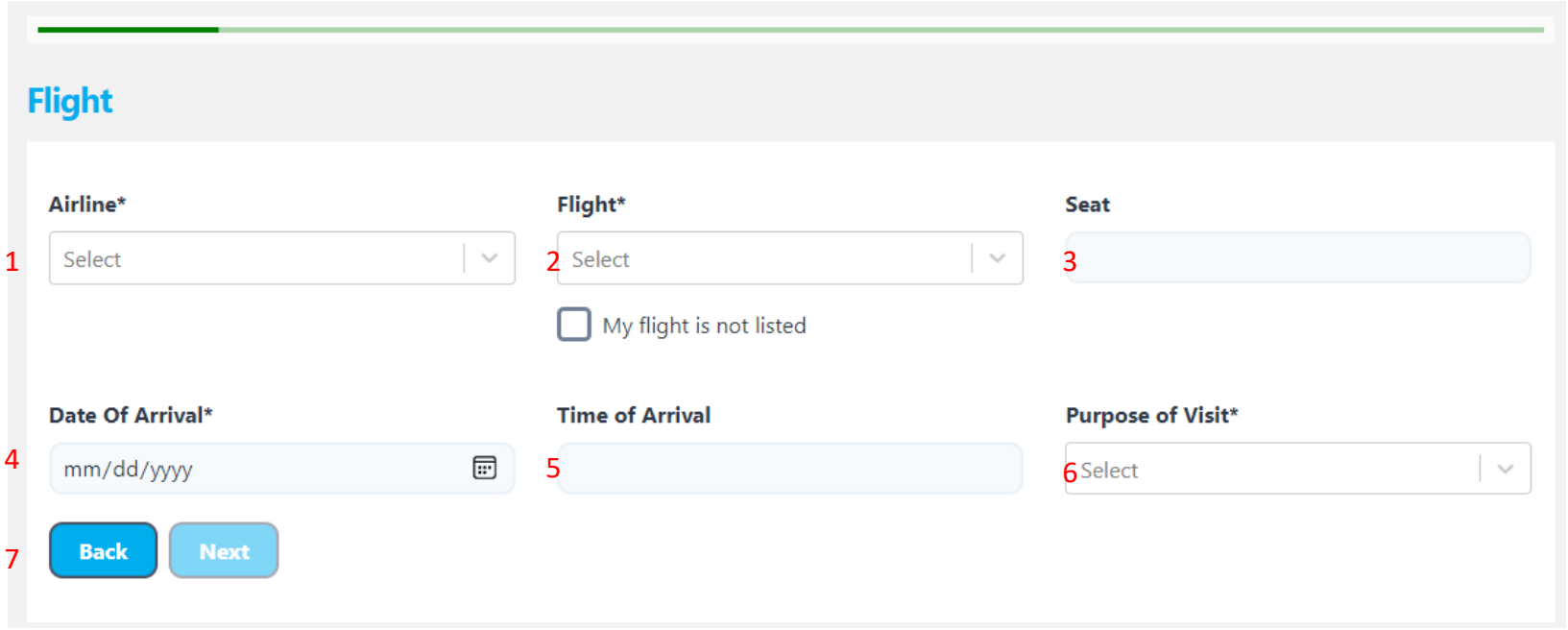

Ifyllande av formulär

1.Ange titel

2. Ange ditt efternamn

3. Ange ditt förnamn

4. Ange ditt mellannamn (ej obligatoriskt)

5. Ange ditt kön

6. Ange ditt födelsedatum

7. Ange ditt yrke

8. Tryck på Next för att gå vidare.

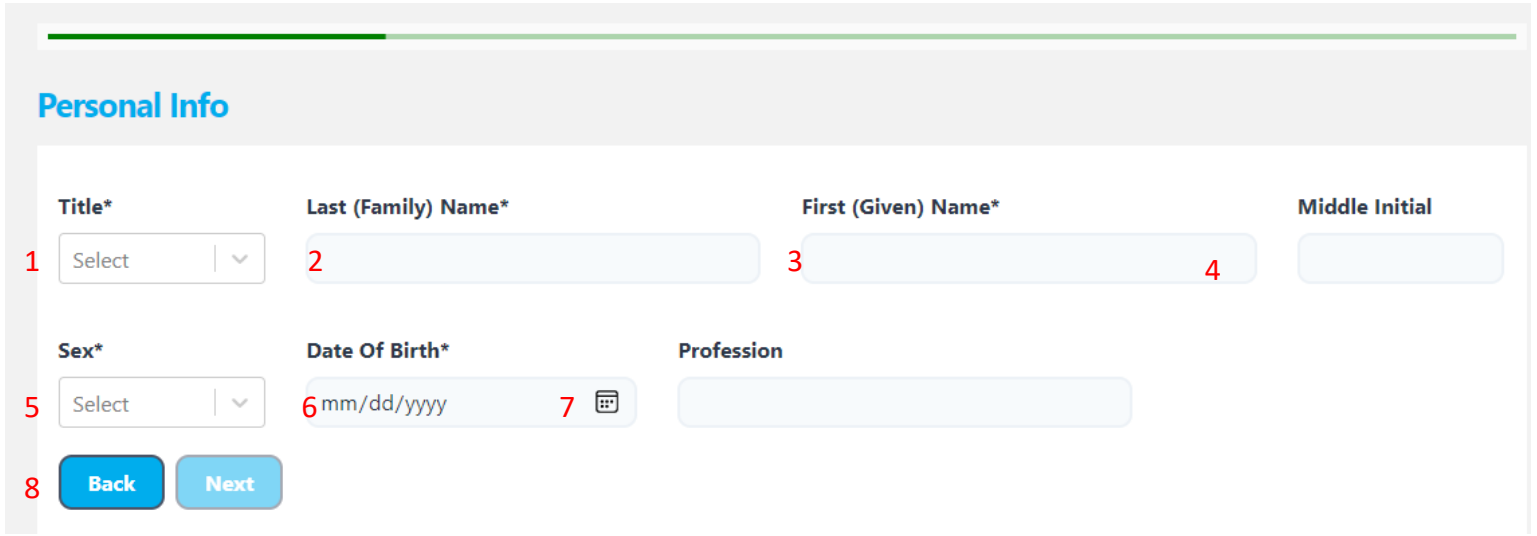

Ifyllande av formulär

1. Ange om du besökt några andra länder de senaste 6 månaderna

2. Ange avreseort

3. Tryck på **Next** för att gå vidare

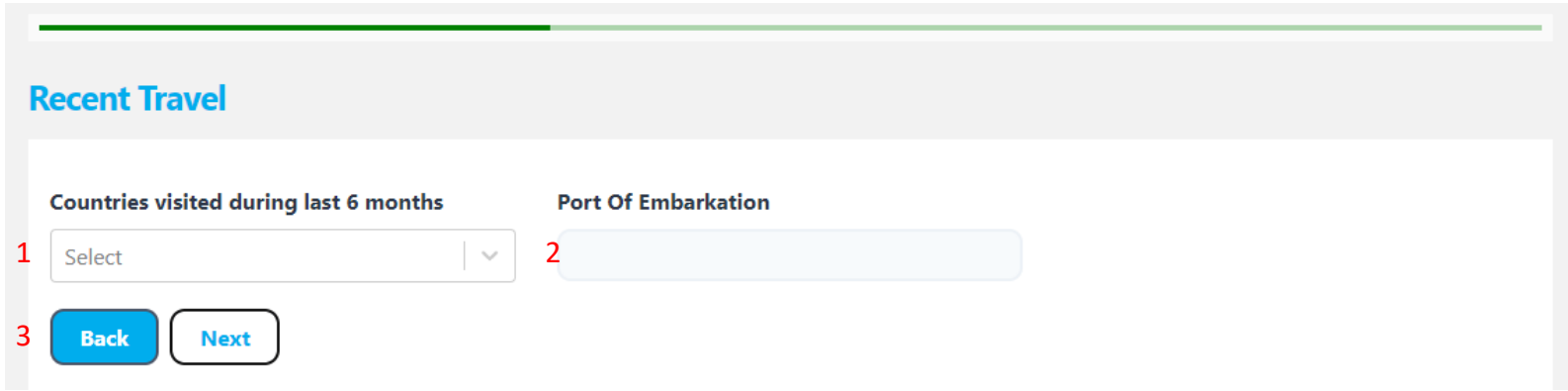

Ifyllande av formulär

Har du upplevt några symptom de senaste 14 dagarna?

Ange ”Yes” för ja eller ”No” för nej

1. Feber

2. Ont i halsen

3. Ledvärk

4. Hosta

5. Andningssvårigheter

6. Utslag

7. Bortfall av smak och lukt

8. Eventuell kontakt med Covid-19

9. Har du testat positivt för Covid-19 de senaste 7 dagarna?

10. Tryck på **Next** för att gå vidare

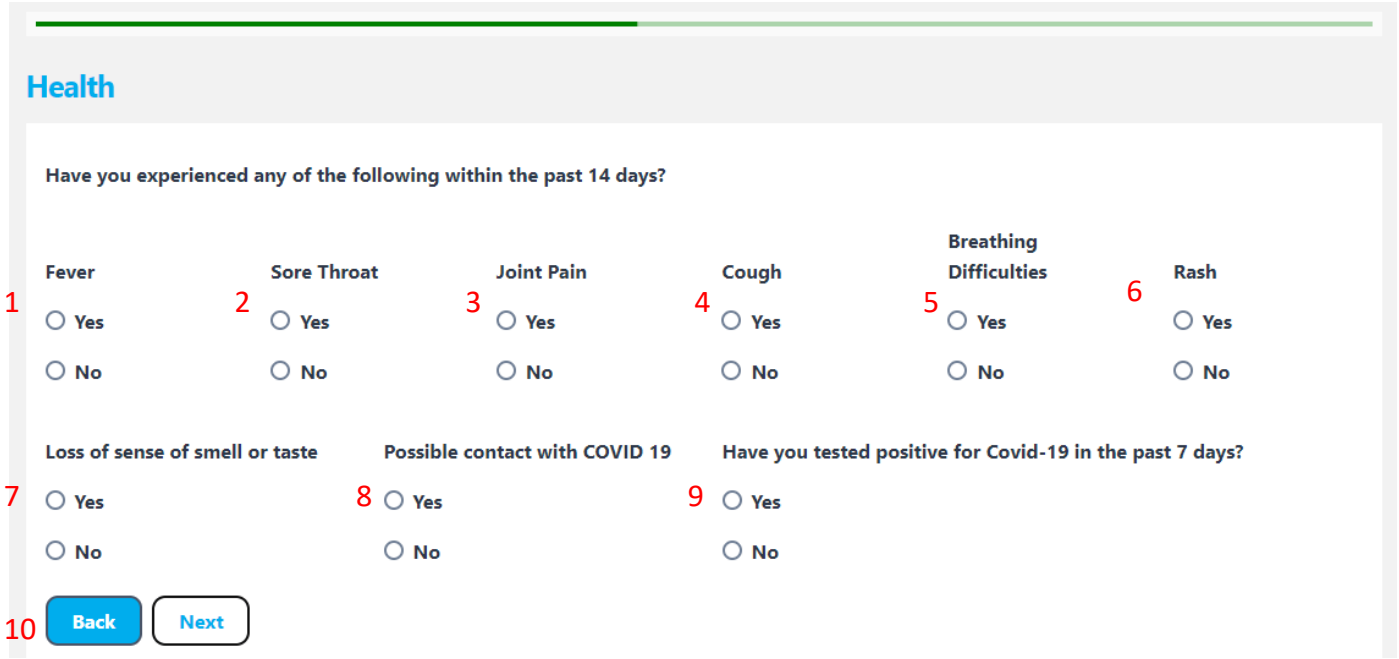

Ifyllande av formulär

1. Ange om du är vaccinerad genom att klicka i ”Yes” för ja eller ”No” för nej

2. Ange namn på din första vaccindos

3. Ange datum för första dosen

4. Ange namn på din andra vaccindos

5. Ange datum för din andra vaccindos

6. Tryck på **Next** för att gå vidare

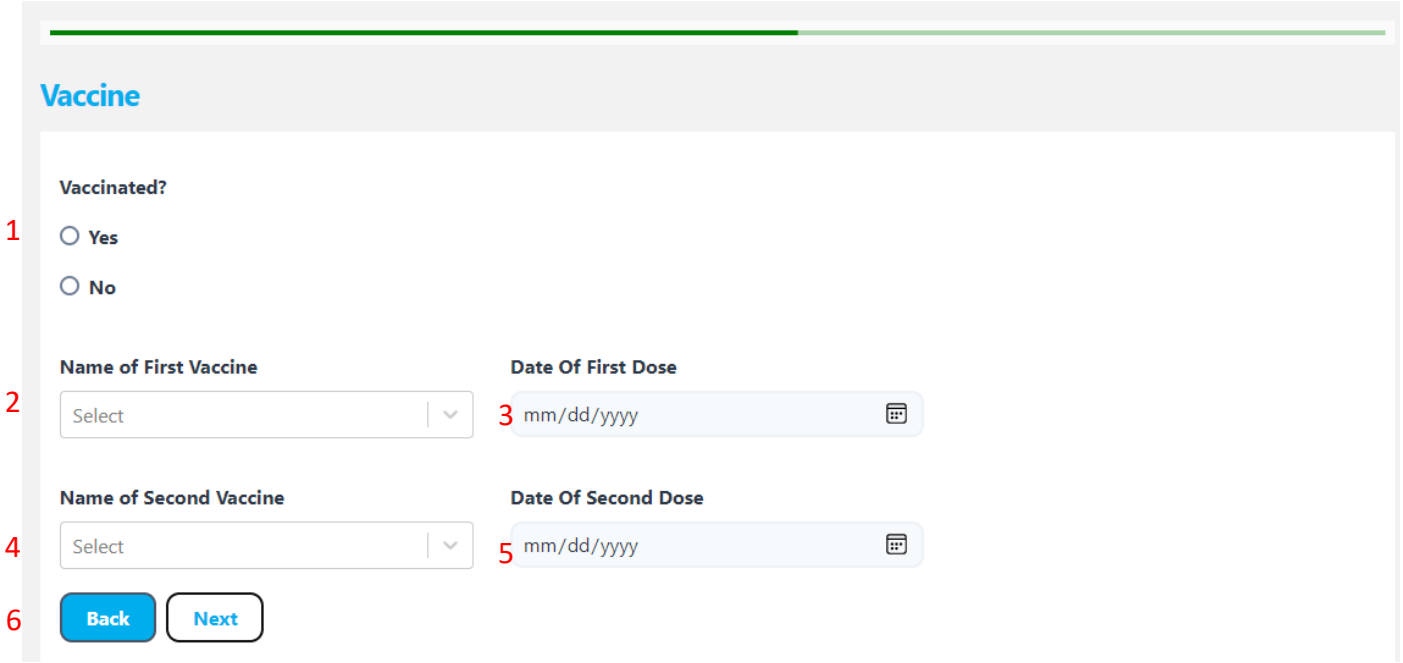

Ifyllande av formulär

1. Ange ditt mobiltelefonnummer inklusive landskod. Sverige har landskod +46

2. Ange alternativt telefonnummer (ej obligatoriskt)

3. Ange telefonnummer till ditt arbete (ej obligatoriskt)

4. Ange din mailadress

5. Upprepa din mailadress

6. Ange din nationalitet

7. Ange vilket land du är född i

8. Ange i vilket land ditt pass är utfärdat i

9. Ange ditt passnummer

10. Ange ditt utgångsdatum för pass

11. Tryck på **Next** för att gå vidare.

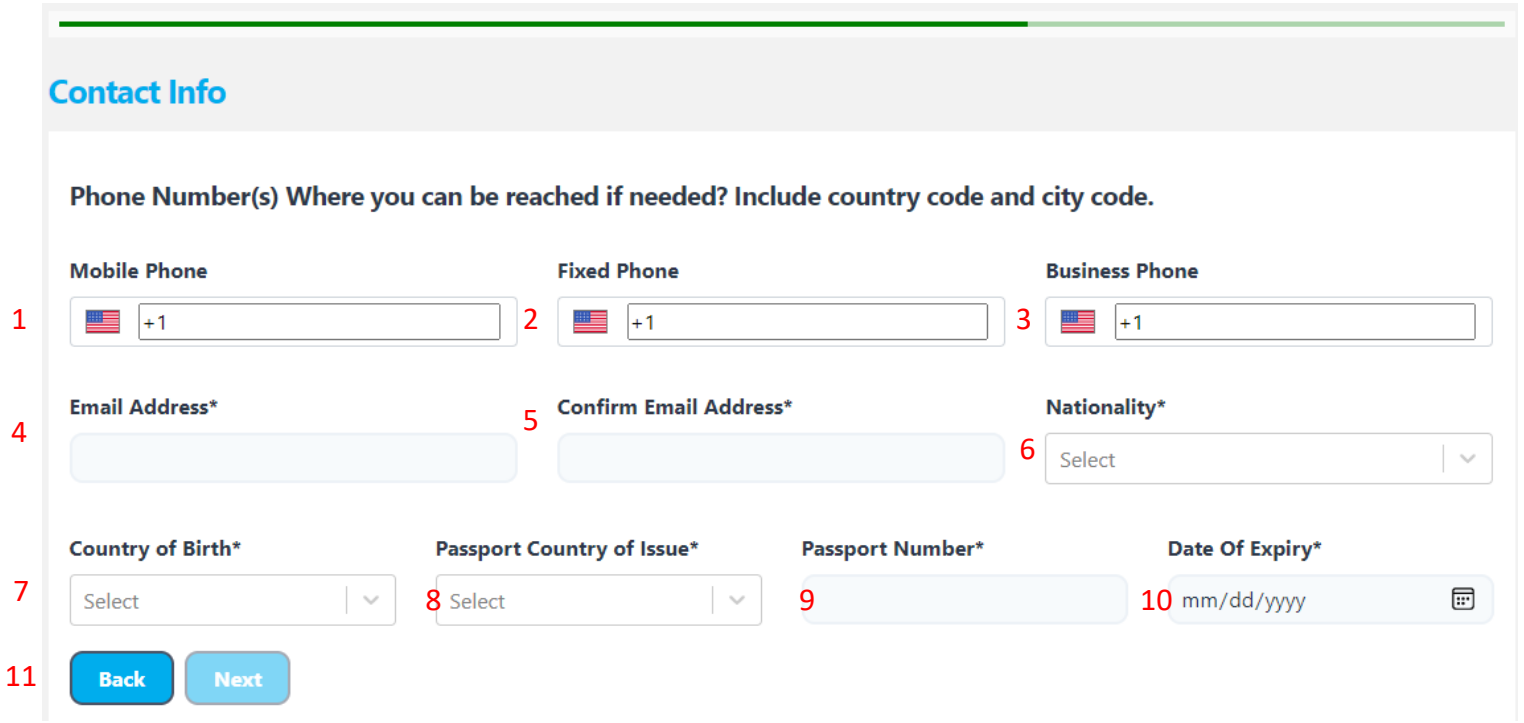

Ifyllande av formulär

1. Ange din hemadress
2. Ange lägenhetsnummer (ej obligatoriskt)
3. Ange stad
4. Ange kommun
5. Ange land
6. Ange postnummer

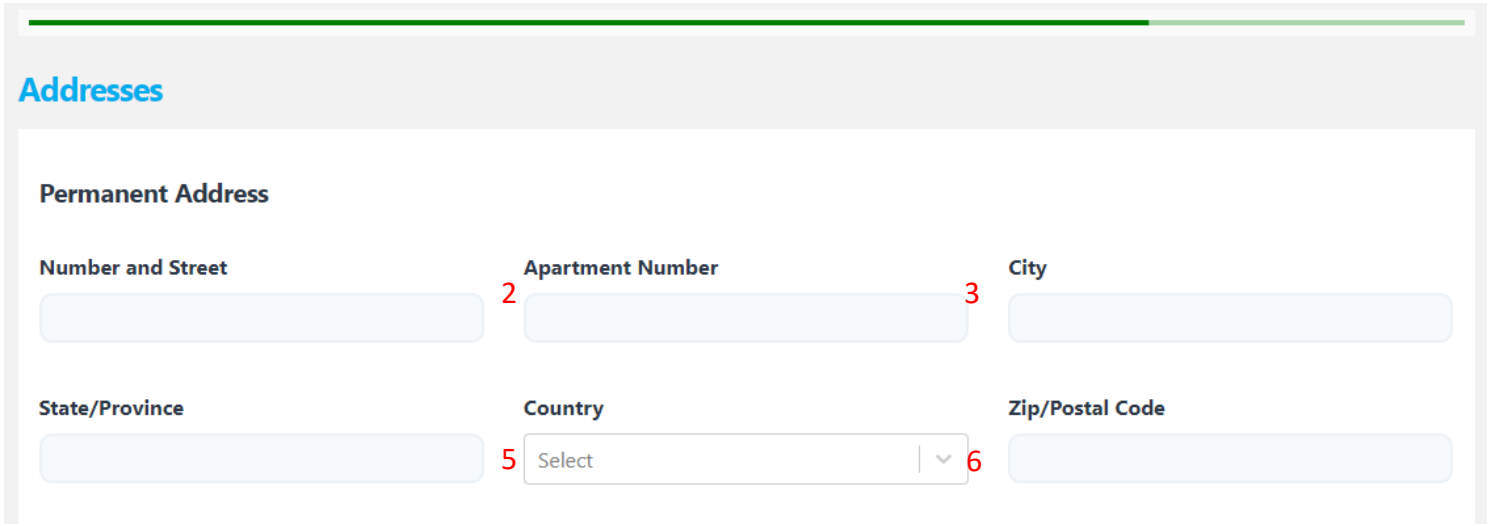

Ifyllande av formulär

1. Ange hur många dagar du stannar på Mauritius

2. Ange ett telefonnummer där du nås på Mauritius (exempelvis hotellets telefonnummer som du hittar på hotellets hemsida, måste ha riktnummer **+230**)

3. Denna ruta kan du lämna tom

4. Ange hotellet du ska bo på i skrollistan, om hotellet inte finns med klickar du i ”I am not staying at a hotel / my hotel isn't listed”

5. Ange hotellets adress

6. Ange lägenhetsnummer (ej obligatorisk)

7. Ange efternamn på en kontaktperson på Mauritius, gärna ditt resesällskap. Om du inte har någon på Mauritius anger du någon hemifrån.

8. Ange förnamn

9. Ange adress

10. Ange mailadress

11. Ange mobiltelefonnummer

12. Tryck på **Next** för att gå vidare

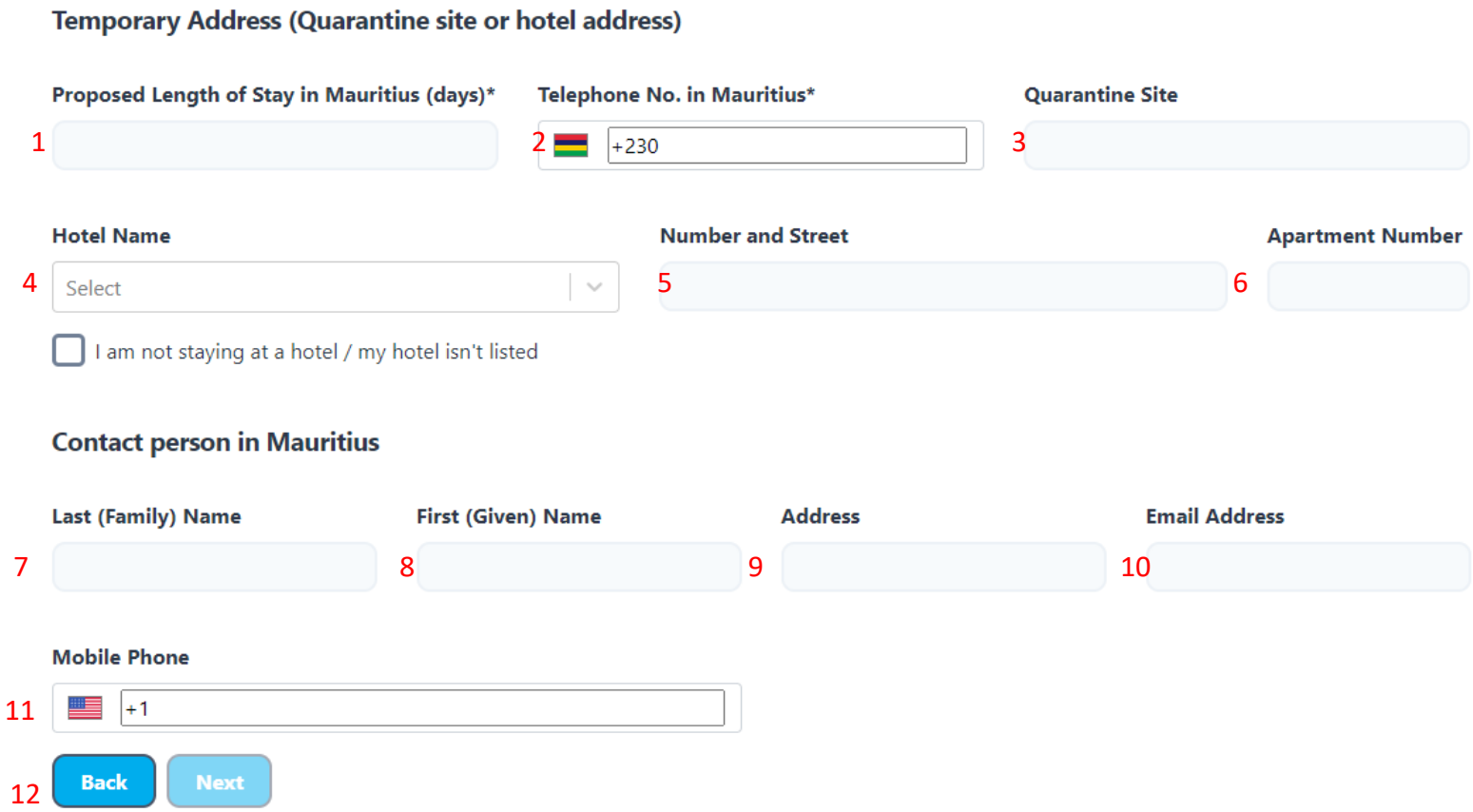

Ifyllande av formulär

1. Ange efternamn på en person att kontakta ifall nödsituation uppstår de närmaste 30 dagarna

2. Ange förnamn

3. Ange adress

4. Ange land

5. Ange telefonnummer

6. Tryck på **Next** för att gå vidare

När du har gått vidare kommer du till en sida som heter ”Confirmation” där du går igenom all personlig information så att den stämmer. Om det är någonting som inte stämmer trycker du på ”Back” för att ändra.
Om alla uppgifter är korrekta kryssar du i att du fyllt i uppgifterna sanningsenligt och ”I´m not a robot” och väljer ”Submit”

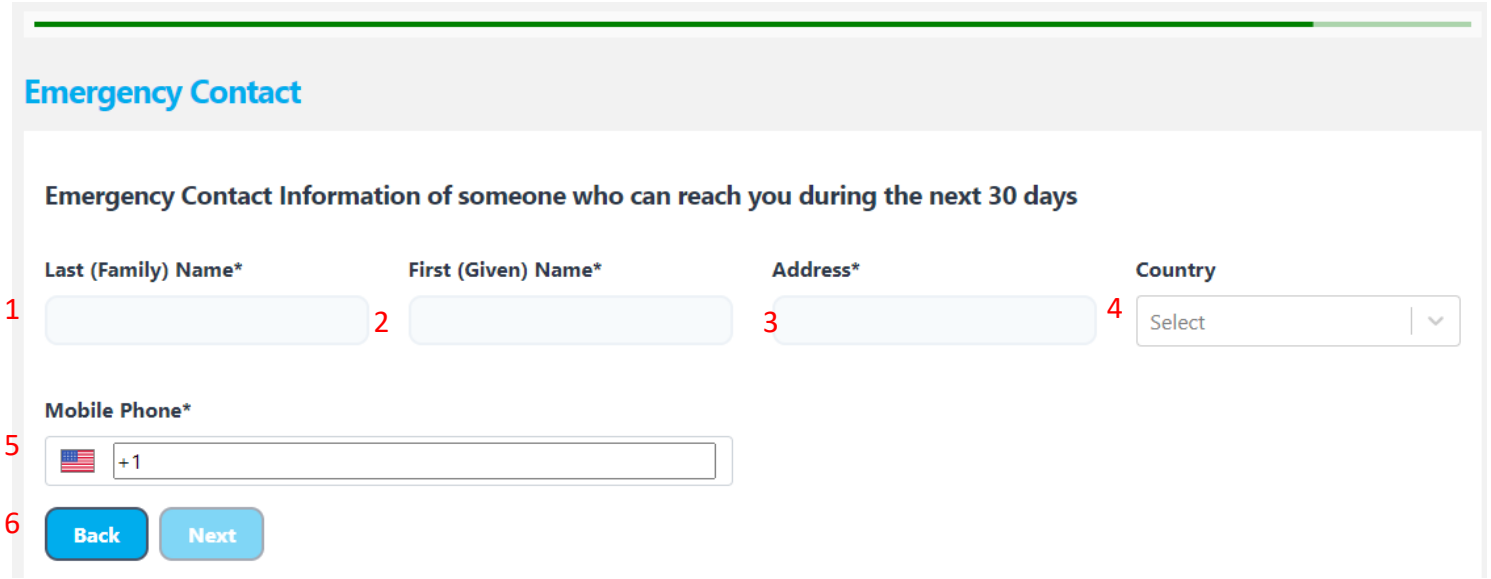

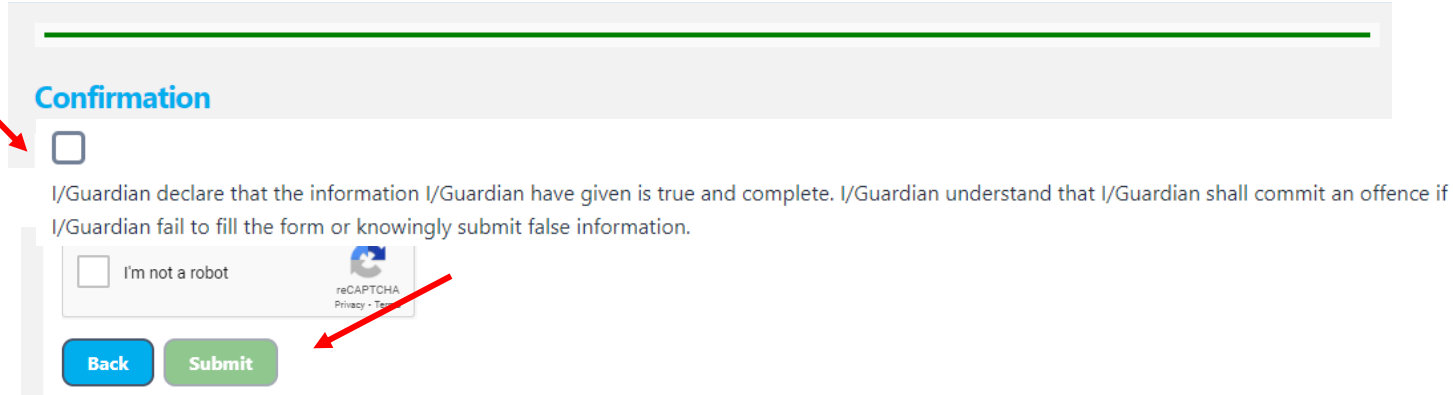

Ifyllande av formulär

Du är nu klar med Mauritius inreseformulär.
Tryck på den gröna knappen ”Print Summary” för att skriva ut en kopia att visa upp på flygplatsen.

Du får även ett mail från
healthmauritius@safemauritius.gov
Det är viktigt att läsa igenom informationen i mailet och där får du en referenskod.

Kan du inte engelska rekommenderar vi att du tar hjälp av någon som kan översätta.

Var uppmärksam på att mailet kan hamna i din skräppost.
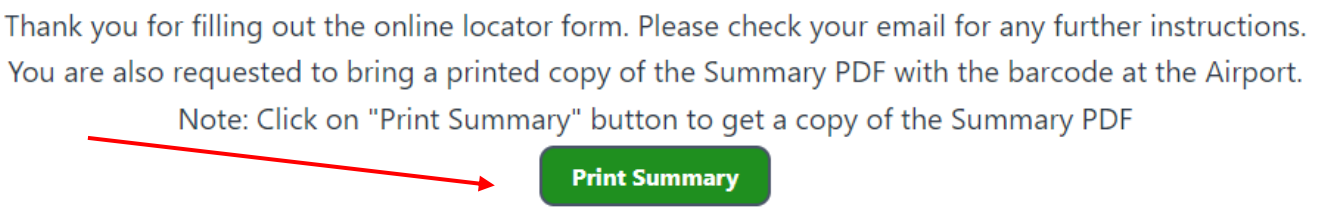
VIKTIGT!
Som resenär är du själv ansvarig för att fylla i formuläret korrekt och i god tid före avresan. Om du inte fyllt i formuläret kan du bli nekad inresa i landet och får inte stiga ombord på flyget på avreseflygplatsen. Skulle så vara fallet finns det ingen möjlighet att få tillbaka några pengar för resan.